

サーバールームパーティション

# SERVER BOOTH





# IT事業を強力に支援する セキュリティケース「サーバーブース」

IT機器をサーバーブースで囲み、視覚による心理的な侵入抑止効果を高めます。

## 放熱構造

ワイヤーメッシュ構造  
巾木バリエーション

## 侵入防止対策

ワイヤーメッシュ構造/50mm角  
ランマ部バリエーション  
床下部バリエーション

## 防災(耐震)対策

アンカー固定  
FA床材貫通構造

## 設置工事

守秘契約、機器・配線対応  
金属屑・切粉対応、短工期・短納期  
ジंकウイスカ対策

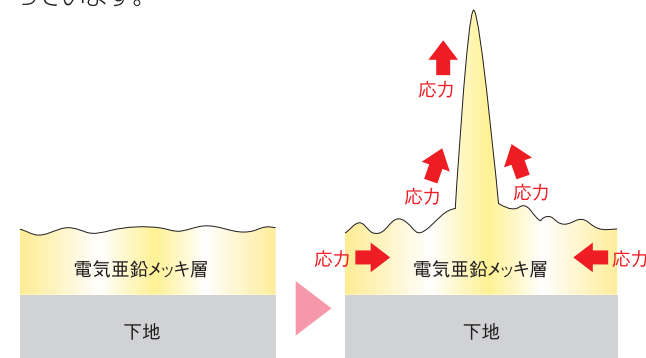


φ3.2ミリのタフなワイヤーメッシュで構成されたビス隠しパネル構造。  
品質を追求し、国内トップシェアの実績と細やかな気配りで信頼に応えます。

### ジंकウイスカ対策部品も設定可能

#### ジंकウイスカによるサーバー障害

「ジंकウイスカ」とは垂鉛めっきから生じる通電性のある針状単結晶のこと。冷気が流れる床下に発生しやすく、2~3年で発生成長するといわれていますが、肉眼ではほとんど確認できず、サーバー内部で様々な障害を引き起こすことがわかっています。

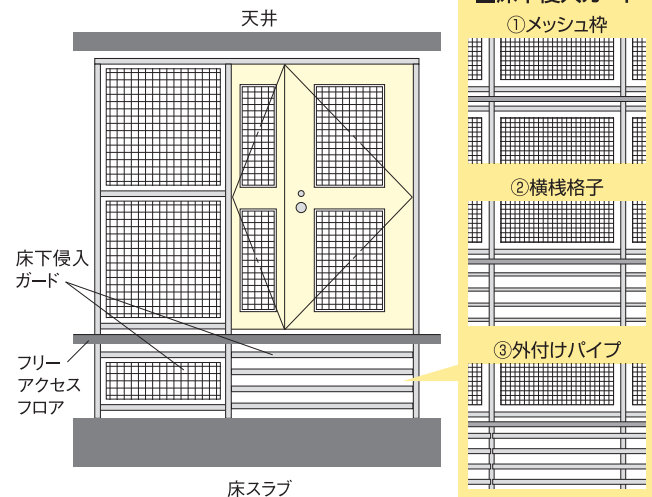


ウイスカ発生のおきみ

### 3種類の床下侵入ガード

#### 侵入防止へ強固な仕様

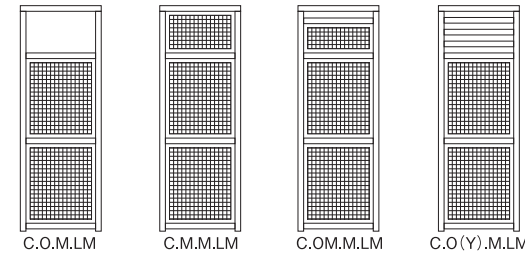
配線・配管への気配りや、壁やスラブの納まりにフレキシブルに対応することができます。



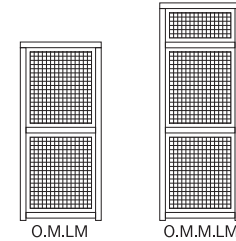
### ワイヤーメッシュバリエーション

床面から天井面までを仕切る天井固定タイプと床面にアンカー固定するスタンドタイプがあります。また、天井固定タイプは4つのランマ部バリエーションをご用意しました。ご要望にあわせてお選びください。

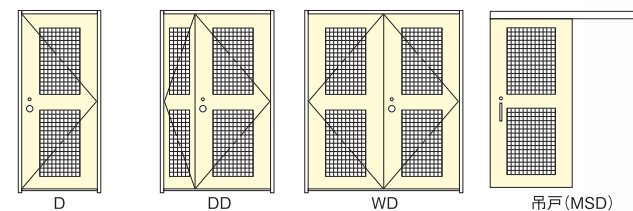
#### ■天井固定タイプパネル



#### ■スタンドタイプパネル



#### ■ドア



#### ■パネル・ランマ・設置条件組み合わせ表

設置	ランマ部	巾木	FA床下
FA床貫通スラブ設置	メッシュ	巾木	メッシュ
FA床上設置	横棧格子	オープン	横棧格子
	オープン	巾木	オープン
	メッシュ	オープン	メッシュ
	横棧格子	メッシュ	横棧格子
	オープン	オープン	オープン
天井固定	○	○	○
スタンド	◎	◎	◎

※FA床…フリーアクセスフロア



### 追加対策

#### ジंकウイスカ対策

床下金具を塗装することができます。

#### ウイスカ対策の適用範囲

- 床下侵入ガード部の対象部材
- 床固定金具 (FA床下部)
- アンカー部材 (FA床下部)

#### セキュリティ対策

ロックを電気錠にすることができます。

#### ノブ: U9-6AUTU-1M

(通電金具: TEK-9CC) 美和ロック  
レバー: U9-6AUT50-1  
(通電金具: TEK-9CC) 美和ロック

#### 省スペース対策

開き戸を吊戸にすることができます。



### 製品スペック

#### ■材料仕様表 【TYPE3の場合】

部材	仕様	仕様	仕様
メッシュ枠	フレーム	アルミニウム合金押出型材	アルマイト仕上げ
	ワイヤーメッシュ※	φ3.2 網目50ピッチ	塗装仕上げ
	表面材	冷間圧延鋼板 t0.5/0.6	塗装仕上げ
ドアパネル	充填材	ペーパーコア	
	メッシュフレーム	溶融亜鉛メッキ鋼板 t1.2	
パネル	ワイヤーメッシュ※	φ3.2 網目50ピッチ	塗装仕上げ
	ドアエッジ	アルミニウム合金押出型材	アルマイト仕上げ
部材	表面材	冷間圧延鋼板 t0.5/0.6	塗装仕上げ
	充填材	ペーパーコア	
金物	天井レール・笠木	アルミニウム合金押出型材	アルマイト仕上げ
	巾木・床レール ボール・中間材	アルミニウム合金押出型材	アルマイト仕上げ
金物	ロック	U9LA50-1ST BS=64	美和ロック
	ドアチェック	P-181L NO1	ニュースター
	丁番	ステンレス製 未広金具	
	フランス落し	DC-820	中西産業

※上記以外の線径や網目の仕様もあります。詳しくはお問い合わせください。  
ワイヤーメッシュについては、JIS3551準拠品となります。

#### ■カラーバリエーション(パネル・ワイヤーメッシュ)

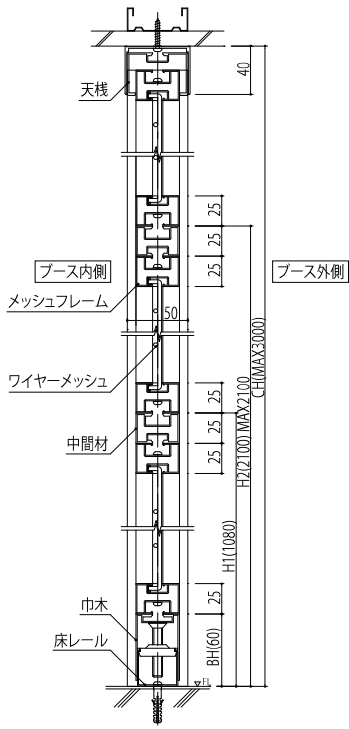
その他ご指定色への対応も可能です。

F3

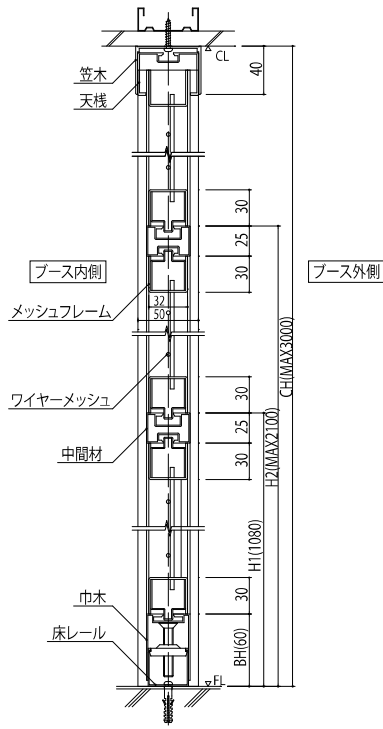
#### ■基本寸法

パネル	天井固定	高さ	
		幅	高さ
自立	1000	CH MAX 3000	
		OH MAX 2131 (2段) OH MAX 2700 (3段)	
ドア	片開き (有効開口)	1000 (920)	DH 2100 / DH MAX 2400 (YH 2060 / YH MAX 2360)
	親子 (有効開口)	1500 (1420)	
	両開き (有効開口)	2000 (1920)	

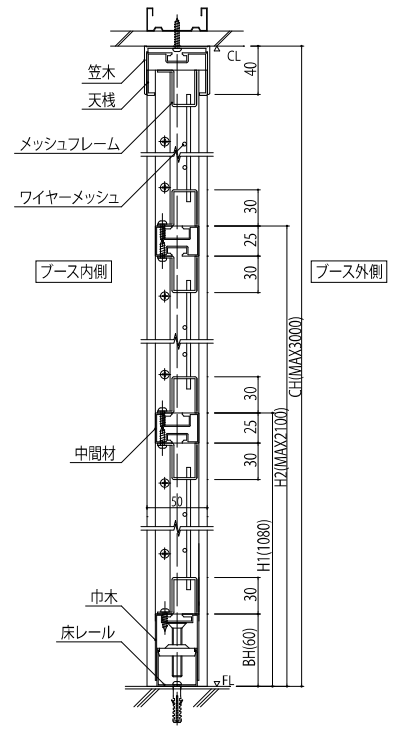
**TYPE3** アルミ枠  
ビスなしタイプ



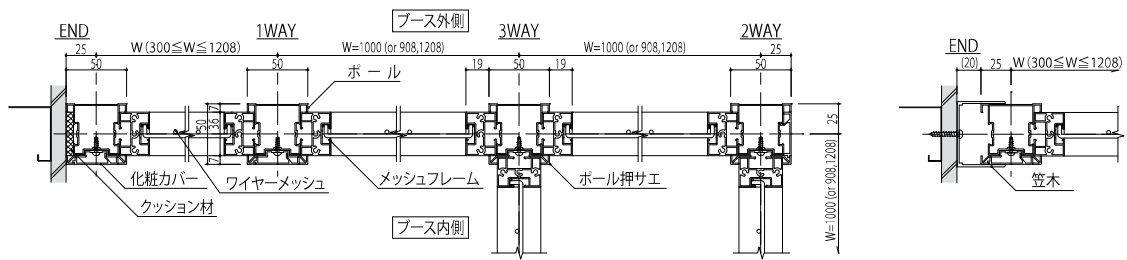
**TYPE1** スチール枠  
ビスなしタイプ



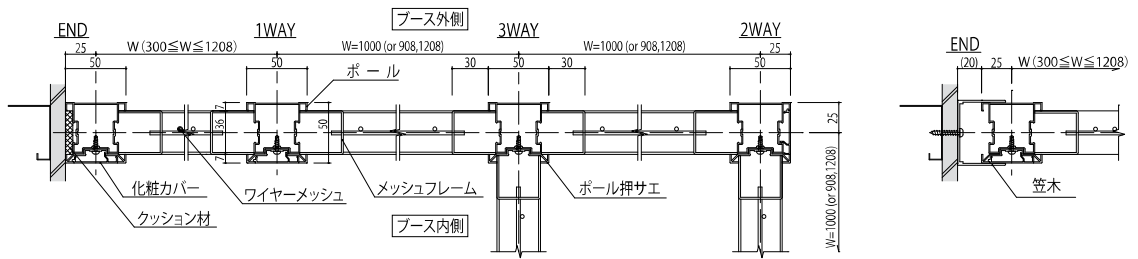
**TYPE2** スチール枠  
ビス固定タイプ



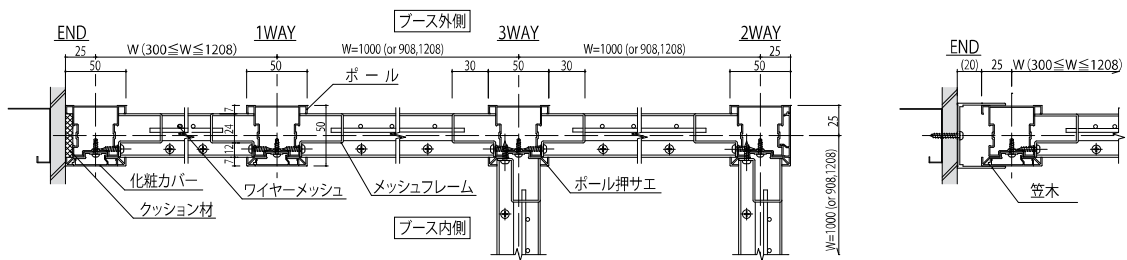
**TYPE3**  
アルミ枠  
ビスなしタイプ



**TYPE1**  
スチール枠  
ビスなしタイプ



**TYPE2**  
スチール枠  
ビス固定タイプ



**コマニー株式会社**  
〒923-8502 石川県小松市工業団地1-93  
<https://www.comany.co.jp/>

販売ネットワーク



☐お問い合わせ・ご相談はお客様相談係へ  
月曜～金曜(土・日・祝祭日を除く) 9:00AM～5:00PM ☎ 0120-832-323