

## 第46期 中間事業報告書

平成17年4月1日から平成17年9月30日まで


いい空間には、いいパーティションがある。




## Contents



株主の皆様へ……………P1



当社製品について……………P3



納入事例／トピックス……………P4



財務ハイライト……………P5

財務諸表……………P7

会社概要／お知らせ……………P9

株式情報……………P10



株主の皆様におかれましては、ますますご清栄のこととお慶び申し上げます。

ここに、第46期上半期（平成17年4月1日から平成17年9月30日まで）の営業の概況と中間決算につきましてご報告申し上げます。

当上半期におけるわが国経済は、引き続き企業収益の拡大により、民間設備投資の増加等を背景に、緩やかな回復基調で推移しました。

間仕切業界につきましては、公共設備投資の減少や鋼材価格の高止まり、市場価格の競争激化等、マイナス要因はあったものの、首都圏におけるオフィス移転に伴うリニューアル需要が堅調に推移し、地方においても民間設備投資の増加から工場を中心に需要の広がりをみせました。

このような情勢のもと、当社は新規顧客の開拓や既存顧客への提案営業による引合いの発掘に積極的

に取り組んでまいりました。特に、中小口のリニューアル案件の受注獲得に注力してまいりました。

市場別では、オフィス市場及び工場市場については、営業力の強化や提案営業の質の向上により、当社主力製品のアルミパーティション、スチールパーティションが伸長しました。病院市場及び学校市場については、公共設備投資の減少から受注が伸び悩みました。

また、主要原材料である鋼板の価格が高止まりするなか、全社を挙げて原価低減活動に取り組み、利益確保に努めてまいりました。

この結果、当中間連結会計期間の売上高は153億67百万円（前年同期比0.8%増）と、4中間期連続の増収となりました。損益面では、営業利益は8億7百万円（前年同期比66.3%増）、経常利益は8億32百万円（前年同期比65.8%増）と、3中間期連続の増益となりました。中間純利益は、4億31百万円（前年同期比47.1%減）となりましたが、これは法人税等調整額の影響によるものであります。

当期の中間配当につきましては、本年10月31日開催の取締役会決議に基づき、前年と比較して1円増配の1株につき10円とさせていただきます。

なお、当中間期より1単元以上保有の株主様に、

1,000円の当社オリジナル図書カードを一律に贈呈いたします。

通期につきましては、日本経済については、引き続き回復基調で推移するものと思われませんが、原油価格高騰の長期化、米国及び中国経済の減速等の懸念材料が民間設備投資や個人消費の抑制を招く恐れがあります。

こうしたなか、当社といたしましては、より一層お客様のニーズに合った製品とサービスの提供で差別化を図り、利益確保を最重点に置いて、経営体質の改革に邁進する所存であります。

株主の皆様におかれましては、今後とも一層のご支援ご鞭撻を賜りますようお願い申し上げます。

平成17年12月

代表取締役社長 塚本幹雄

## 快適空間・機能空間の創造

当社が目指しているのは、気持ちのいい空間・使いやすい空間を創造し、ご提供することです。

空間を構成するモノや要素はたくさんあります。

そのなかでもパーティションの果たす役割は大きくなり、その存在感を高めています。

「いい空間には、いいパーティションがある。」

コマニーはパーティションを通じて、今後もあらゆる空間に貢献していきます。

## Office

オフィス空間

- オフィスビル
- テナントビル



## 快適空間 機能空間 の創造

## Factory

工場施設空間

- 各種工場
- 研究所



## Public

公共施設空間

- 庁舎、会館
- 美術館、博物館
- 駅、空港
- ホテル
- 金融機関
- 各種店舗



## Hospital & Welfare

医療施設、福祉施設空間

- 総合病院、福祉施設
- 高齢者施設、養老施設



## Educational

教育施設空間

- 小、中、高等学校、大学
- 専門学校、養護学校
- 幼稚園、保育園





●物件名 岡山空港 様

◇納入製品 分煙ルーム「Smot」

国内線は6都市、国際線では3都市へ定期便が就航している岡山空港。受動喫煙による健康被害を防止し、快適な待ち時間を過ごせる空間をご提供するために分煙ルーム「Smot」が設置されました。空気の流れや利用人数を考慮して設計されている「Smot」なら、煙を室外に漏らさず、喫煙者而非喫煙者の方が互いに快適に過ごせる場をつくりま

す。




●物件名 九州国立博物館 様

◇納入製品 「ドライビングパネル」

全国で4番目の国立博物館として設立された九州国立博物館に、コマニーは、ミュージアムホールの移動パーティション等を納入させていただきました。ミュージアムホールの出入口を含む壁面は移動パーティションとなっており、閉めて使うと個別の空間が生まれます。また舞台袖には吸音パネル仕様の回転式ドライビングパネルを設置。コマニーはお客様のニーズに技術でお応えしています。

T O P I C S



ユニットルーム「RECUE」を共同開発。

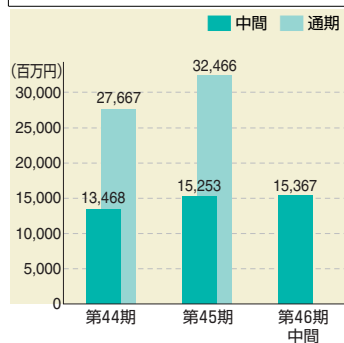
コマニーは、株式会社エヌ・ティ・ティファシリティーズ様とユニットルーム「RECUE」を共同開発しました。

本商品は、様々なビジネス空間を従来の工法より簡易に創造でき、お客様のご要望により多様なカスタマイズが可能となっています。地球環境にも配慮して、モジュールパーツを組み合わせてつくるユニットルームとユニットケーブル方式の電気配線により、リユース&リサイクルが可能となっております。

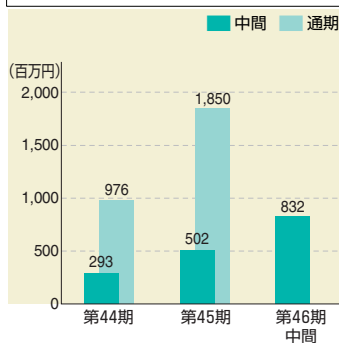
## ●連結財務ハイライト

	第44期		第45期		第46期
	(平成15年9月) 中間期	(平成16年3月) 通期	(平成16年9月) 中間期	(平成17年3月) 通期	(平成17年9月) 中間期
売上高 (百万円)	13,468	27,667	15,253	32,466	15,367
経常利益 (百万円)	293	976	502	1,850	832
中間(当期)純利益 (百万円)	342	848	816	2,618	431
総資産額 (百万円)	27,276	27,612	29,313	31,616	31,216
純資産額 (百万円)	18,012	18,083	18,784	20,545	21,033
1株当たり純資産額 (円)	1,618.08	1,694.76	1,760.61	1,923.29	1,971.53
1株当たり中間(当期)純利益 (円)	30.79	76.27	76.50	243.02	40.45
自己資本比率 (%)	66.0	65.5	64.1	65.0	67.4

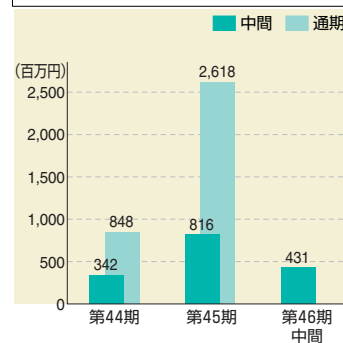
### 売上高



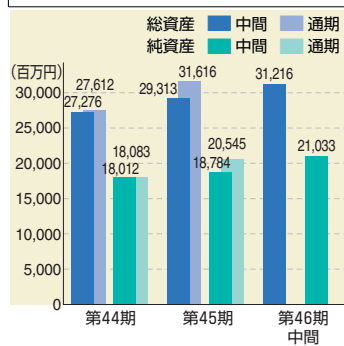
### 経常利益



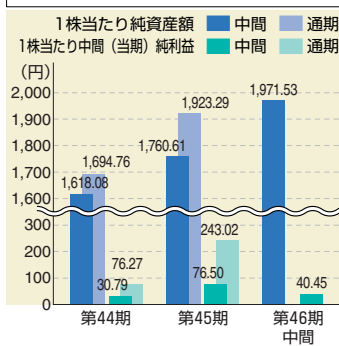
### 中間(当期)純利益



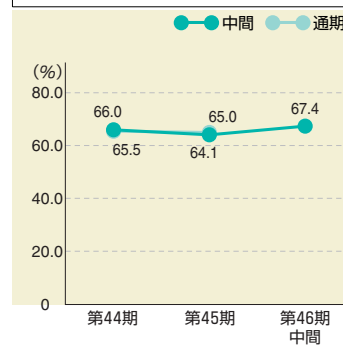
### 総資産額・純資産額



### 1株当たり純資産額・1株当たり中間(当期)純利益



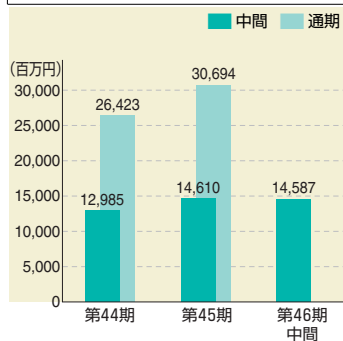
### 自己資本比率



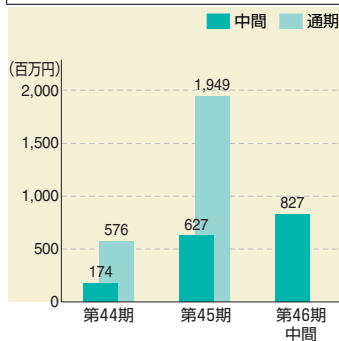
## ●個別財務ハイライト

	第44期		第45期		第46期
	(平成15年9月) 中間期	(平成16年3月) 通期	(平成16年9月) 中間期	(平成17年3月) 通期	(平成17年9月) 中間期
売上高 (百万円)	12,985	26,423	14,610	30,694	14,587
経常利益 (百万円)	174	576	627	1,949	827
中間(当期)純利益 (百万円)	113	348	982	2,761	432
総資産額 (百万円)	27,582	27,800	29,651	31,707	31,400
純資産額 (百万円)	18,803	18,723	19,579	21,363	21,785
1株当たり純資産額 (円)	1,689.16	1,754.74	1,835.17	2,000.01	2,042.03
1株当たり中間(当期)純利益 (円)	10.24	30.84	92.12	256.38	40.53
自己資本比率 (%)	68.2	67.3	66.0	67.4	69.4

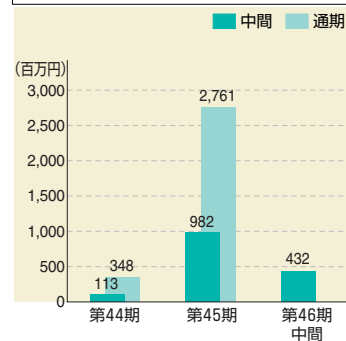
### 売上高



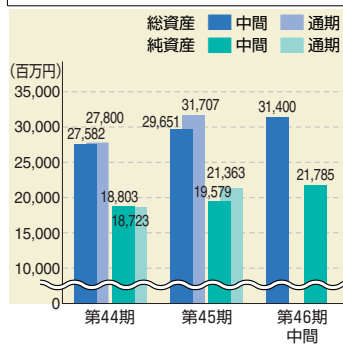
### 経常利益



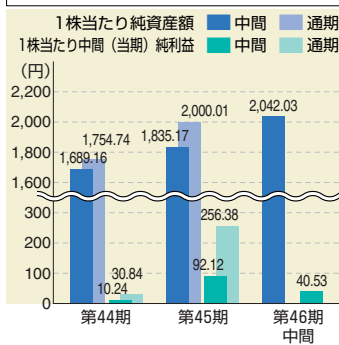
### 中間(当期)純利益



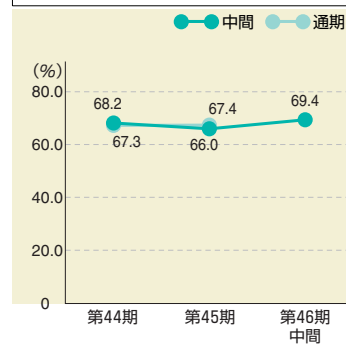
### 総資産額・純資産額



### 1株当たり純資産額・1株当たり中間(当期)純利益



### 自己資本比率





●連結財務諸表

中間連結貸借対照表

(単位：千円)

科目	当中間期 (平成17年9月30日現在)	前中間期 (平成16年9月30日現在)
<b>資産の部</b>		
<b>流動資産</b>	<b>18,365,862</b>	<b>16,802,651</b>
現金及び預金	6,335,546	4,159,303
受取手形及び売掛金	9,273,417	9,858,858
たな卸資産	1,454,235	1,601,012
その他	1,359,158	1,287,180
貸倒引当金	△ 56,494	△ 103,703
<b>固定資産</b>	<b>12,850,811</b>	<b>12,510,659</b>
有形固定資産	9,459,506	9,578,180
建物及び構築物	3,675,626	3,912,300
機械装置及び運搬具	1,799,429	1,330,030
土地	3,395,079	3,546,681
その他	589,370	789,167
無形固定資産	345,683	370,662
投資その他の資産	3,045,621	2,561,816
投資有価証券	1,287,945	918,038
その他	1,791,675	1,713,777
貸倒引当金	△ 34,000	△ 70,000
<b>資産合計</b>	<b>31,216,674</b>	<b>29,313,310</b>

(単位：千円)

科目	当中間期 (平成17年9月30日現在)	前中間期 (平成16年9月30日現在)
<b>負債の部</b>		
<b>流動負債</b>	<b>5,735,534</b>	<b>6,331,169</b>
支払手形及び買掛金	2,307,466	2,720,089
短期借入金	1,000,516	828,420
未払法人税等	105,003	106,218
賞与引当金	696,005	690,113
その他	1,626,544	1,986,328
<b>固定負債</b>	<b>4,447,349</b>	<b>4,198,043</b>
長期借入金	1,159,296	1,314,280
再評価に係る繰延税金負債	321,334	142,540
退職給付引当金	2,725,668	2,515,823
役員退職慰労金引当金	160,600	158,950
その他	80,450	66,450
<b>負債合計</b>	<b>10,182,884</b>	<b>10,529,213</b>
<b>資本の部</b>		
資本金	7,121,391	7,121,391
資本剰余金	7,412,790	7,412,790
利益剰余金	6,361,633	4,613,657
土地再評価差額金	482,001	213,811
株式等評価差額金	350,833	136,913
為替換算調整勘定	△ 269,382	△ 289,418
自己株式	△ 425,478	△ 425,048
<b>資本合計</b>	<b>21,033,789</b>	<b>18,784,097</b>
<b>負債及び資本合計</b>	<b>31,216,674</b>	<b>29,313,310</b>



## 中間連結損益計算書

(単位：千円)

科 目	当中間期	前中間期
	(平成17年4月1日から 平成17年9月30日まで)	(平成16年4月1日から 平成16年9月30日まで)
売上高	15,367,907	15,253,069
売上原価	9,976,619	10,054,202
売上総利益	5,391,287	5,198,867
販売費及び一般管理費	4,583,738	4,713,187
営業利益	807,548	485,679
営業外収益	66,780	67,176
受取利息及び配当金	9,219	7,185
その他	57,561	59,991
営業外費用	41,871	50,735
支払利息	18,935	23,377
その他	22,935	27,357
経常利益	832,458	502,120
特別利益	20,927	—
貸倒引当金戻入額	20,927	—
特別損失	115,257	13,858
固定資産除却損	16,446	3,795
減損損失	98,810	—
その他	—	10,063
税金等調整前中間純利益	738,129	488,261
法人税、住民税及び事業税	36,791	40,129
法人税等調整額	269,760	△ 368,130
中間純利益	431,577	816,263

## 中間連結キャッシュ・フロー計算書

(単位：千円)

科 目	当中間期	前中間期
	(平成17年4月1日から 平成17年9月30日まで)	(平成16年4月1日から 平成16年9月30日まで)
営業活動によるキャッシュ・フロー	2,955,559	842,380
投資活動によるキャッシュ・フロー	△ 475,907	△ 386,580
財務活動によるキャッシュ・フロー	△ 512,317	△ 566,206
現金及び現金同等物に係る換算差額	12,494	2,148
現金及び現金同等物の増加額又は減少額(△)	1,979,829	△ 108,257
現金及び現金同等物の期首残高	4,355,716	4,267,561
現金及び現金同等物の中間期末残高	6,335,546	4,159,303

## ●個別財務諸表

### 中間貸借対照表

(単位：千円)

科 目	当中間期	前中間期
	(平成17年9月30日現在)	(平成16年9月30日現在)
資産の部		
流動資産	17,268,979	16,174,531
固定資産	14,131,081	13,477,338
資産合計	31,400,061	29,651,869
負債の部		
流動負債	5,182,247	5,883,186
固定負債	4,431,913	4,189,103
負債合計	9,614,160	10,072,290
資本の部		
資本金	7,121,391	7,121,391
資本剰余金	7,412,790	7,412,790
利益剰余金	6,844,362	5,119,721
土地再評価差額金	482,001	213,811
株式等評価差額金	350,833	136,913
自己株式	△ 425,478	△ 425,048
資本合計	21,785,901	19,579,579
負債及び資本合計	31,400,061	29,651,869

### 中間損益計算書

(単位：千円)

科 目	当中間期	前中間期
	(平成17年4月1日から 平成17年9月30日まで)	(平成16年4月1日から 平成16年9月30日まで)
売上高	14,587,975	14,610,398
売上原価	9,516,398	9,671,166
販売費及び一般管理費	4,273,021	4,326,061
営業利益	798,554	613,170
営業外収益	68,394	67,079
営業外費用	38,998	52,513
経常利益	827,950	627,737
特別利益	20,823	50,000
特別損失	114,506	13,708
税引前中間純利益	734,268	664,029
法人税、住民税及び事業税	20,000	20,000
法人税等調整額	281,898	△ 338,849
中間純利益	432,370	982,878
前期繰越利益	477,819	307,652
土地再評価差額金取崩額	△ 72,591	—
中間未処分利益	837,598	1,290,531

●会社概要 (平成17年9月30日現在)

社名	コマニー株式会社 (英訳名 COMANY INC.)
本店	石川県小松市工業団地一丁目93番地
設立	昭和36年8月
主な事業内容	パーティション(間仕切)の製造 および設計、施工、販売ならびに パーティション関連の内装工事
資本金	7,121,391千円
発行済株式総数	11,424,075株
株主数	2,203名
従業員数	895名

●役員 (平成17年9月30日現在)

代表取締役社長	塚本幹雄
代表取締役副社長	塚本清人
専務取締役	田中宗紀
常務取締役	吉田守治
取締役	榎本忠治
取締役	奥田進樹
取締役	澤田直樹
常勤監査役	宮本勝次
常勤監査役	水野英一
監査役	木村禎一
監査役	吉田敏夫



本社および本社工場

●お知らせ

①株主優待制度のご案内

当中間期より、1単元以上保有の株主様に、1,000円の当社オリジナル図書カードを贈呈いたします。



・対象株主

9月末日現在の株主名簿及び実質株主名簿に記載された1単元(100株)以上保有の株主。

②単元未満株式の買取請求制度について

ご所有の単元未満株式の売却をご希望の場合、当社の名義書換代理人宛にご請求いただき、当社が市場価格にて株主様から単元未満株式を買取の制度です。

お手続の詳細等につきましては、名義書換代理人にお問合わせください。

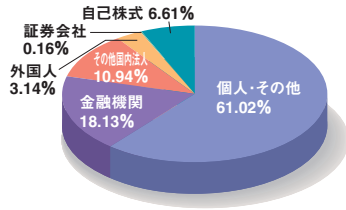
・お問合わせ先<当社名義書換代理人>

東京都港区芝三丁目33番1号  
中央三井信託銀行株式会社 証券代行部  
TEL (03) 3323-7111(代表)

なお、証券保管振替制度をご利用の株主様は、上記でのお取り扱いはできませんので、お取引先の証券会社等へお問合わせください。

●株式の状況 (平成17年9月30日現在)

発行する株式の総数 20,000,000株  
 発行済株式総数 11,424,075株  
 当中間期末株主数 2,203名  
 所有者別株式数比率

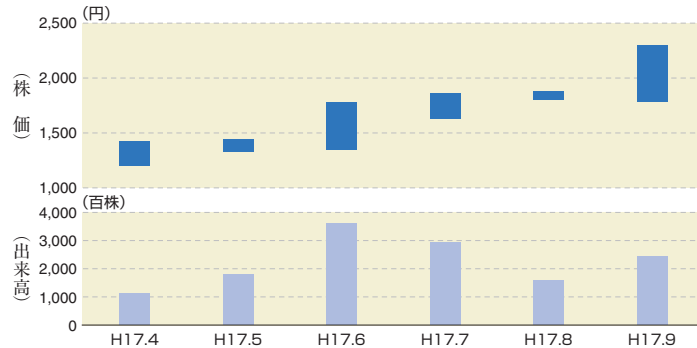


●大株主／上位10名 (平成17年9月30日現在)

株主名	持株数(株)	出資比率(%)
コ マ ニ ー 共 栄 会 社	785,000	6.87
塚 本 幹 雄 人	703,343	6.15
塚 本 清 人	567,818	4.97
コ マ ニ ー 従 業 員 持 株 会 社	526,674	4.61
株 式 会 社 北 國 銀 行	360,000	3.15
株 式 会 社 北 陸 銀 行	345,602	3.02
日 本 マ ス タ ー ト ラ ス ト 信 託 銀 行 株 式 会 社 (信 託 口)	333,000	2.91
吉 田 敏 夫 子	232,258	2.03
木 村 直 子	223,296	1.95
白 榮 隆 司	176,900	1.54

(注) 当社は、自己株式755,336株を保有しておりますが、上記の大株主からは除いております。

●株価および出来高の推移



●株式のご案内

決 算 期 3月31日  
 定 時 株 主 総 会 6月開催  
 配当金受領株主確定日 3月31日最終の株主名簿及び実質株主名簿に記載または記録された株主(実質株主を含む。)または登録質権者にお支払いいたします。  
 なお、中間配当をするときは9月30日。  
 基 準 日 3月31日 左記の他必要あるときは、予め公告いたします。  
 上 場 取 引 所 株式会社名古屋証券取引所  
 公 告 掲 載 新 聞 日本経済新聞に掲載いたします。  
 ただし、商法第283条第5項に定める貸借対照表および損益計算書に係る情報は、  
 <<http://www.comany.co.jp/ir/koukoku/index.html>>  
 において提供いたします。  
 名義書換代理人 東京都港区芝三丁目33番1号 中央三井信託銀行株式会社  
 同 事 務 取 扱 所 〒168-0063 東京都杉並区和泉二丁目8番4号  
 (電話照会先 郵便物送付先) 中央三井信託銀行株式会社 証券代行部 TEL (03) 3323-7111 (代表)  
 同 取 次 所 中央三井信託銀行株式会社 全国各支店 日本証券代行株式会社 本店・全国各支店  
 (お知らせ) 住所変更、単元未満株式(端株)買取請求、名義書換請求及び配当金振込指定に必要な各用紙ご請求は、名義書換代理人のフリーダイヤル0120-87-2031で24時間受付しております。



[www.comany.co.jp](http://www.comany.co.jp)

コマニー株式会社 〒923-8502 石川県小松市工業団地一丁目93番地 TEL.0761-21-1144 (代)



環境にやさしく…  
本紙は再生紙を使用しております。