

## 第50期 中間報告書

平成21年4月1日～平成21年9月30日

いい空間には、いいパーティションがある。





株主の皆様におかれましては、ますますご清栄のこととお慶び申し上げます。

ここに、第50期上半期（平成21年4月1日から平成21年9月30日まで）の事業の概況につきましてご報告申し上げます。

株主の皆様におかれましては、今後とも一層のご支援ご鞭撻を賜りますようお願い申し上げます。

平成21年12月

代表取締役社長 塚本 幹雄

### □当上半期の状況

当上半期におけるわが国経済は、昨年来の世界的な金融危機が及ぼした混乱が根強く、住宅投資や設備投資に回復の兆しが見られず、依然として厳しい経済環境が続いております。

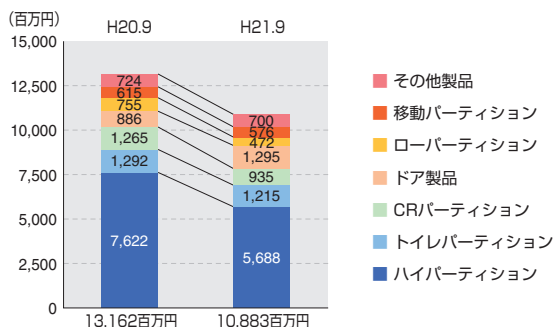
間仕切業界につきましては、想定を上回る市場の縮小、販売価格の競争激化等、極めて厳しい状況が続いております。民間企業が設備投資を控えたこと等から需要が低迷しており、地域間の需要格差も一層の広がりを見せております。

このような情勢のもと、当社は営業部門の強化を進め、新規顧客の開拓や既存顧客への提案営業による受注の拡大、顧客ニーズに適応する製品の開発等、積極的に取り組んでまいりました。しかし、建築工事の需要減少等による市場縮小や競争激化は想定以上に厳しく、当上半期の連結業績は、次の通りとなりました。

### □当上半期の連結業績

|        |           | 前年同期比  |
|--------|-----------|--------|
| 売上高    | 108億83百万円 | 17.3%減 |
| 売上総利益率 | 31.5%     | 3.4P減  |
| 営業損失   | 10億33百万円  | －      |
| 経常損失   | 9億73百万円   | －      |
| 四半期純損失 | 26億58百万円  | －      |

### □品目別売上高



### □今後の見通し

今後の見通しにつきましては、景気の早期回復は見込めず、引き続き先行きの不透明な環境が続く見通しです。

こうしたなか、当社グループといたしましては、営業活動の一層の努力を行い、原価及び販売管理費等の削減に全社一丸となって取り組み、利益確保を最重点に置いて、経営体質の改革に邁進する所存であります。

平成22年3月期連結業績の見通しは次の通りです。

### □平成22年3月期連結業績予想

|       |       | 前年同期比 |
|-------|-------|-------|
| 売上高   | 250億円 | 5.5%減 |
| 営業損失  | 9億円   | －     |
| 経常損失  | 9億円   | －     |
| 当期純損失 | 29億円  | －     |



### ①物件名「株式会社エスキュービズム様」

#### ◇納入製品「シーアンドダブリュー/シーアンドダブリュー50」

株式会社エスキュービズム様の事務所移転に伴い、不燃カラーパーティションC&W（シーアンドダブリュー）を納入させていただきました。

壁面の中段には、コーポレートカラーであるライトグリーンをアクセント色として取り入れています。元気が出そうな明るいオフィスに仕上がり、お客様からも大変喜んでいただくことができました。



### ②物件名「駿河台大学様」

#### ◇納入製品「ブリディア」

駿河台大学様では、エントランス横にパソコンルームを設置する際に、「開放感があり、デザイン性にも優れたものがほしい」とのご要望がありました。そこで、当社はガラスパーティション ブリディアのフルガラスタイプをご提案し、レンガづくりの美しい建物に似合う、落ち着いたデザインをご採用いただきました。

## T O P I C S



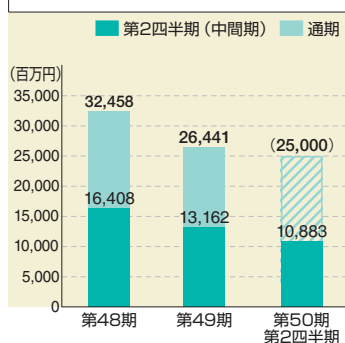
当社は、平成21年7月1日～3日に東京ビッグサイトにて開催されたアジア最大の医療品・化粧品・洗剤の研究開発・製造技術国際展『第22回インターフェックスジャパン』（リード エグジビションジャパン主催）に出展いたしました。防虫対策パネルシステム、エコクリーンルーム、吸音パネル等を展示紹介させていただきました。大勢の方々が当社展示ブースに来訪され、貴重なご意見をいただくことができました。

(百万円)

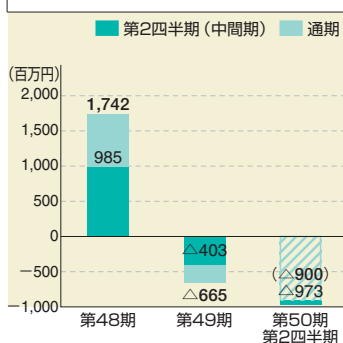
|                     | 第48期<br>(平成20年3月期) |          | 第49期<br>(平成21年3月期) |          | 第50期<br>(平成22年3月期) |         |
|---------------------|--------------------|----------|--------------------|----------|--------------------|---------|
|                     | 中間期                | 通期       | 第2四半期              | 通期       | 第2四半期              | (通期予想)  |
| 売上高                 | 16,408             | 32,458   | 13,162             | 26,441   | 10,883             | 25,000  |
| 経常利益                | 985                | 1,742    | △403               | △665     | △973               | △900    |
| 四半期(当期)純利益          | 598                | 1,028    | △341               | △654     | △2,658             | △2,900  |
| 総資産額                | 31,900             | 31,756   | 29,417             | 29,332   | 26,457             | —       |
| 純資産額                | 23,558             | 23,634   | 22,005             | 20,927   | 18,229             | —       |
| 1株当たり純資産額 (円)       | 2,157.68           | 2,164.78 | 2,233.98           | 2,224.34 | 1,943.97           | —       |
| 1株当たり四半期(当期)純利益 (円) | 54.79              | 94.22    | △32.63             | △65.13   | △282.88            | △308.53 |
| 自己資本比率 (%)          | 73.8               | 74.4     | 74.8               | 71.3     | 68.9               | —       |

(注) 1. 通期予想は、平成21年10月28日時点の予想数値です。  
2. 金額の△は損失であります。

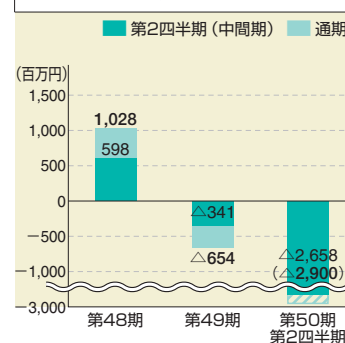
## 売上高



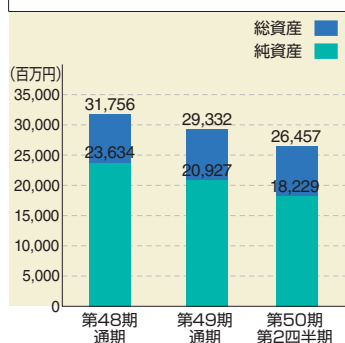
## 経常利益



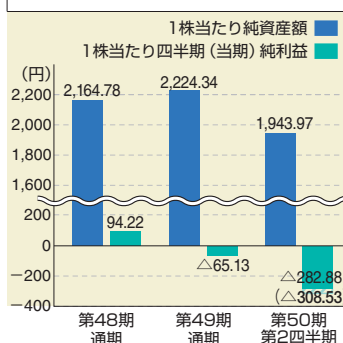
## 四半期(当期)純利益



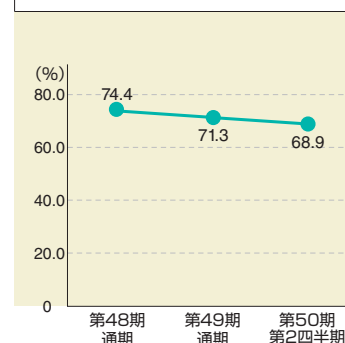
## 総資産額・純資産額



## 1株当たり純資産額・1株当たり四半期(当期)純利益



## 自己資本比率



四半期連結損益計算書

(単位：百万円)

| 科 目              | 当第2四半期<br>連結累計期間<br>(H21.4~H21.9) | 前第2四半期<br>連結累計期間<br>(H20.4~H20.9) |
|------------------|-----------------------------------|-----------------------------------|
| 売上高              | 10,883                            | 13,162                            |
| 売上原価             | 7,450                             | 8,571                             |
| 売上総利益            | 3,432                             | 4,590                             |
| 販売費及び一般管理費       | 4,466                             | 4,928                             |
| 営業損失 (△)         | △1,033                            | △338                              |
| 営業外収益            | 132                               | 65                                |
| 営業外費用            | 72                                | 130                               |
| 経常損失 (△)         | △973                              | △403                              |
| 特別損失             | 7                                 | 54                                |
| 税金等調整前四半期純損失 (△) | △980                              | △458                              |
| 法人税等             | 1,678                             | △116                              |
| 四半期純損失 (△)       | △2,658                            | △341                              |

四半期連結キャッシュ・フロー計算書

(単位：百万円)

| 科 目                  | 当2四半期<br>連結累計期間<br>(H21.4~H21.9) | 前第2四半期<br>連結累計期間<br>(H20.4~H20.9) |
|----------------------|----------------------------------|-----------------------------------|
| 営業活動によるキャッシュ・フロー     | 1,107                            | 1,009                             |
| 投資活動によるキャッシュ・フロー     | △201                             | △327                              |
| 財務活動によるキャッシュ・フロー     | △225                             | △1,193                            |
| 現金及び現金同等物に係る換算差額     | 10                               | 1                                 |
| 現金及び現金同等物の増減額 (△は減少) | 691                              | △509                              |
| 現金及び現金同等物の期首残高       | 4,445                            | 5,368                             |
| 現金及び現金同等物の四半期末残高     | 5,137                            | 4,859                             |

四半期連結貸借対照表

(単位：百万円)

| 科 目          | 当第2四半期<br>連結会計期間末<br>(H21.9.30) | 前連結会計<br>年度末<br>(H21.3.31) |
|--------------|---------------------------------|----------------------------|
| <b>資産の部</b>  |                                 |                            |
| 流動資産         | 15,428                          | 16,722                     |
| 固定資産         | 11,029                          | 12,609                     |
| 資産合計         | 26,457                          | 29,332                     |
| <b>負債の部</b>  |                                 |                            |
| 流動負債         | 3,513                           | 3,681                      |
| 固定負債         | 4,715                           | 4,722                      |
| 負債合計         | 8,228                           | 8,404                      |
| <b>純資産の部</b> |                                 |                            |
| 株主資本         | 18,191                          | 21,010                     |
| 資本金          | 7,121                           | 7,121                      |
| 資本剰余金        | 7,412                           | 7,412                      |
| 利益剰余金        | 4,189                           | 7,957                      |
| 自己株式         | △531                            | △1,481                     |
| 評価・換算差額等     | 37                              | △82                        |
| その他有価証券評価差額金 | 60                              | 20                         |
| 土地再評価差額金     | 226                             | 226                        |
| 為替換算調整勘定     | △250                            | △329                       |
| 純資産合計        | 18,229                          | 20,927                     |
| 負債純資産合計      | 26,457                          | 29,332                     |

## 快適空間・機能空間の創造

当社が目指しているのは、気持ちのいい空間・使いやすい空間を創造し、ご提供することです。

空間を構成するモノや要素はたくさんあります。

そのなかでもパーティションの果たす役割は大きくなり、その存在感を高めています。

「いい空間には、いいパーティションがある。」

コマニーはパーティションを通じて、今後もあらゆる空間に貢献していきます。

## Office

オフィス空間

- オフィスビル
- テナントビル



## 快適空間 機能空間 の創造

## Factory

工場施設空間

- 各種工場
- 研究所



## Public

公共施設空間

- 庁舎、会館
- 美術館、博物館
- 駅、空港
- ホテル
- 金融機関
- 各種店舗



## Hospital & Welfare

医療施設、福祉施設空間

- 総合病院、福祉施設
- 高齢者施設、養護施設



## Educational

教育施設空間

- 小、中、高等学校、大学
- 専門学校、養護学校
- 幼稚園、保育園



●会社概要 (平成21年9月30日現在)

社名 コマニー株式会社  
(英訳名 COMANY INC.)  
本店 石川県小松市工業団地一丁目93番地  
設立 昭和36年8月  
主な事業内容 パーティション(間仕切)の製造および設計、施工、販売ならびにパーティション関連の内装工事、建具工事  
資本金 7,121,391千円  
従業員数 913名

●役員 (平成21年9月30日現在)

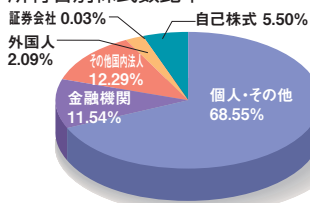
|          |      |
|----------|------|
| 代表取締役社長  | 塚本幹雄 |
| 代表取締役副社長 | 塚本清昇 |
| 取締役      | 南田悟  |
| 取締役      | 奥田進  |
| 取締役      | 澤田直樹 |
| 取締役      | 川口幸一 |
| 常勤監査役    | 犬塚博仁 |
| 常勤監査役    | 和田誠孝 |
| 監査役      | 木村禎敏 |
| 監査役      | 吉田敏夫 |

(注) 監査役のうち、木村禎一、吉田敏夫の両氏は、会社法第2条第16号に定める社外監査役であります。

●株式の状況 (平成21年9月30日現在)

発行可能株式総数 36,000,000株  
発行済株式総数 9,924,075株  
株主数 2,815名

所有者別株式数比率

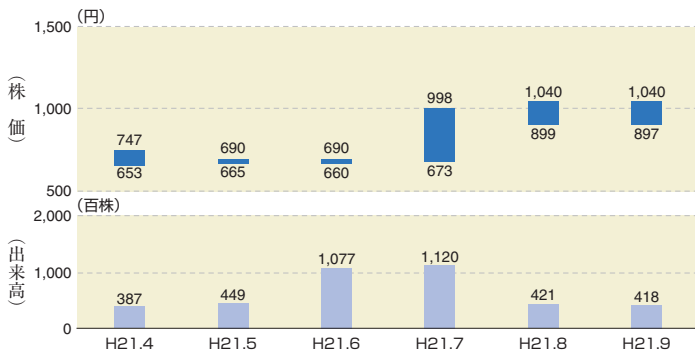


●大株主／上位10名 (平成21年9月30日現在)

| 株主名   | 持株数(株)  | 出資比率(%) |
|---|---------|---------|
| コ マ ニ ー 共 栄 会 社                                       | 756,100 | 7.61    |
| 塚 本 幹 雄   | 714,200 | 7.19    |
| コ マ ニ ー 従 業 員 持 株 会                                   | 648,274 | 6.53    |
| 塚 本 清 人   | 574,300 | 5.78    |
| 日本トラスティ・サービス信託銀行株式会社(信託口)                             | 496,300 | 5.00    |
| 吉 田 敏 夫   | 325,900 | 3.28    |
| 株 式 会 社 北 國 銀 行                                       | 260,000 | 2.61    |
| 株 式 会 社 北 陸 銀 行                                       | 245,602 | 2.47    |
| 木 村 直 子   | 220,200 | 2.21    |
| バンク オブ ニューヨーク シーシーエム クライアント アカウツ ジェビーアールイーシー アイティアーシー | 203,700 | 2.05    |

(注) 当社は、自己株式546,788株を保有しておりますが、上記の大株主からは除いております。

●株価および出来高の推移



●株主優待

1単元以上保有の株主様に、1,000円の当社オリジナル図書カードを贈呈いたします。



・対象株主

9月末日現在の株主名簿に記載された1単元(100株)以上保有の株主。

## ●株式会社のご案内

事業年度 4月1日から翌年3月31日まで  
定時株主総会 6月開催  
基準日 定時株主総会・期末配当 3月31日  
中間配当 9月30日  
上場取引所 株式会社名古屋証券取引所  
公告方法 電子公告

但し、事故その他やむを得ない事由によって電子公告による公告ができない場合は、日本経済新聞に掲載いたします。

株主名簿管理人 東京都港区芝三丁目3番1号 中央三井信託銀行株式会社

郵便物送付先 〒168-0063 東京都杉並区和泉二丁目8番4号

中央三井信託銀行株式会社 証券代行部

(電話照会先) 電話 0120-78-2031 (フリーダイヤル)

取次事務は中央三井信託銀行株式会社の全国各支店ならびに日本証券代行株式会社の本店および全国各支店で行っております。

- ・住所変更、単元未満株式の買取のお申出先について

株主様の口座のある証券会社にお申し出ください。

なお、証券会社に口座がないために特別口座が開設されました株主様は、特別口座の口座管理機関である中央三井信託銀行株式会社までお申し出ください。

- ・未払配当金の支払いについて

株主名簿管理人である中央三井信託銀行株式会社までお申し出ください。

- ・「上場株式配当等の支払いに関する通知書」について

租税特別措置法の平成20年改正（平成20年4月30日法律第23号）により、平成21年1月以降にお支払いする配当金について、株主様宛てに配当金額や源泉徴収税額等を記載した「支払通知書」を送付することが義務づけられました。

配当金領収証にてお受取りの株主様は、年末または翌年初に「支払通知書」を送付いたしますのでご覧ください。  
口座振込を指定されている株主様は、配当金支払の際送付している「配当金計算書」が「支払通知書」となります。  
なお、両書類は確定申告を行う際その添付資料としてご使用いただくことができます。



[www.comany.co.jp](http://www.comany.co.jp)

 **コマニー株式会社**

〒923-8502 石川県小松市工業団地一丁目93番地 TEL.0761-21-1144 (代)



環境にやさしく…  
本紙は再生紙を使用しております。